



ФЕДЕРАЛЬНАЯ СЛУЖБА
ГОСУДАРСТВЕННОЙ СТАТИСТИКИ

Производство продукции сельского хозяйства в Липецкой области



за январь-март 2022 года



ФЕДЕРАЛЬНАЯ СЛУЖБА
ГОСУДАРСТВЕННОЙ СТАТИСТИКИ

Производство продукции сельского хозяйства

Липецкой области

за январь-март 2022 года

- 01 ПРОИЗВОДСТВО ОСНОВНЫХ ПРОДУКТОВ
ЖИВОТНОВОДСТВА
В ХОЗЯЙСТВАХ ВСЕХ КАТЕГОРИЙ
- 02 ПОГОЛОВЬЕ СКОТА В ХОЗЯЙСТВАХ
ВСЕХ КАТЕГОРИЙ
- 03 СТРУКТУРА ПРОИЗВОДСТВА ОСНОВНЫХ
ПРОДУКТОВ ЖИВОТНОВОДСТВА В ХОЗЯЙСТВАХ
ВСЕХ КАТЕГОРИЙ

* Ежемесячные данные оперативной статистики.






ПРОИЗВОДСТВО ОСНОВНЫХ ПРОДУКТОВ ЖИВОТНОВОДСТВА В ХОЗЯЙСТВАХ ВСЕХ КАТЕГОРИЙ

ЯНВАРЬ-МАРТ 2022 г.

В % к соответствующему
периоду 2021 года




105,8%

СКОТ И ПТИЦА НА УБОЙ
(В ЖИВОМ ВЕСЕ)



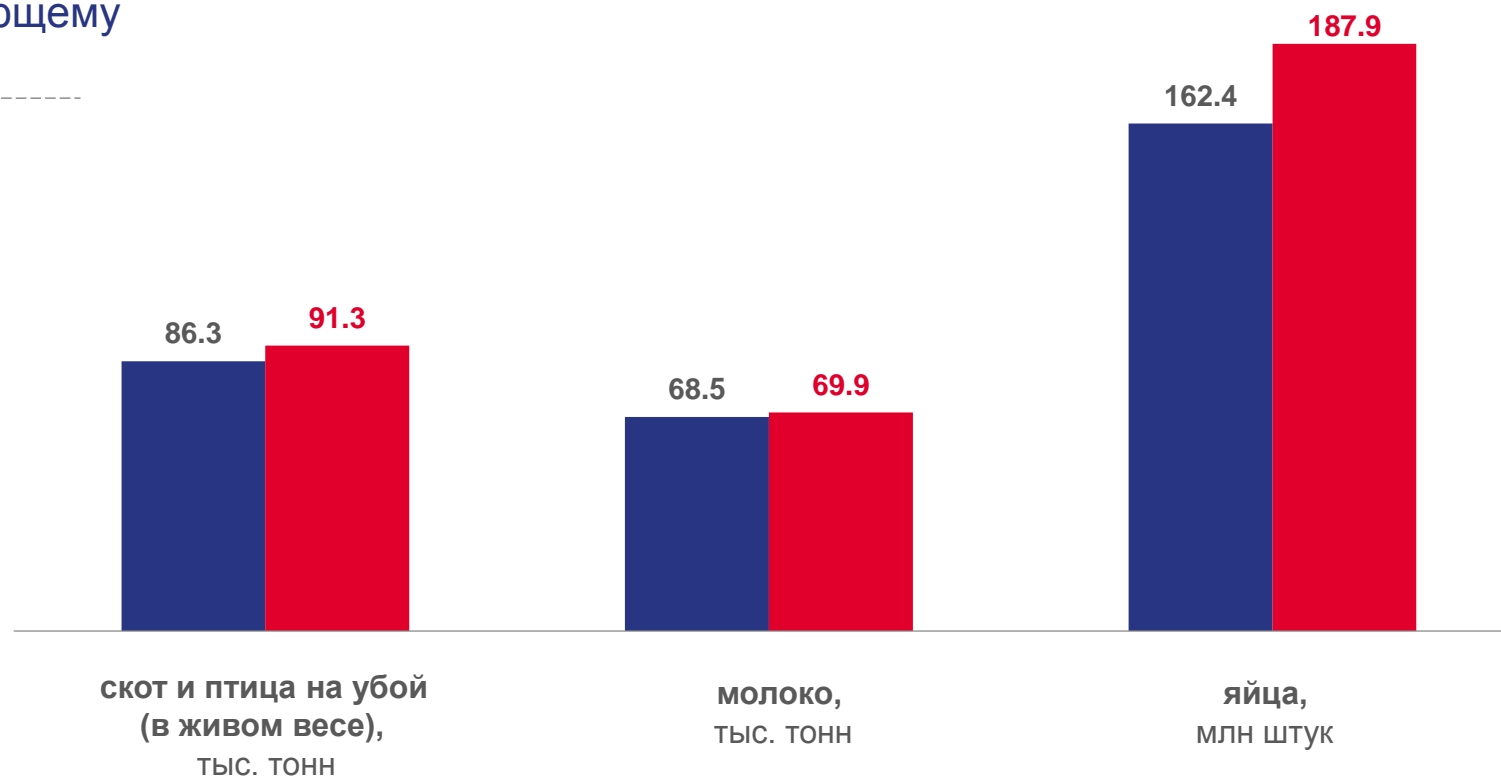
МОЛОКО

102,0%



ЯЙЦА

115,7%



■ январь-март 2021 г.

■ январь-март 2022 г.






ПОГОЛОВЬЕ СКОТА В ХОЗЯЙСТВАХ ВСЕХ КАТЕГОРИЙ

НА КОНЕЦ МАРТА 2022 г.

В % к соответствующему
периоду 2021 года



99,3% Крупный рогатый
скот

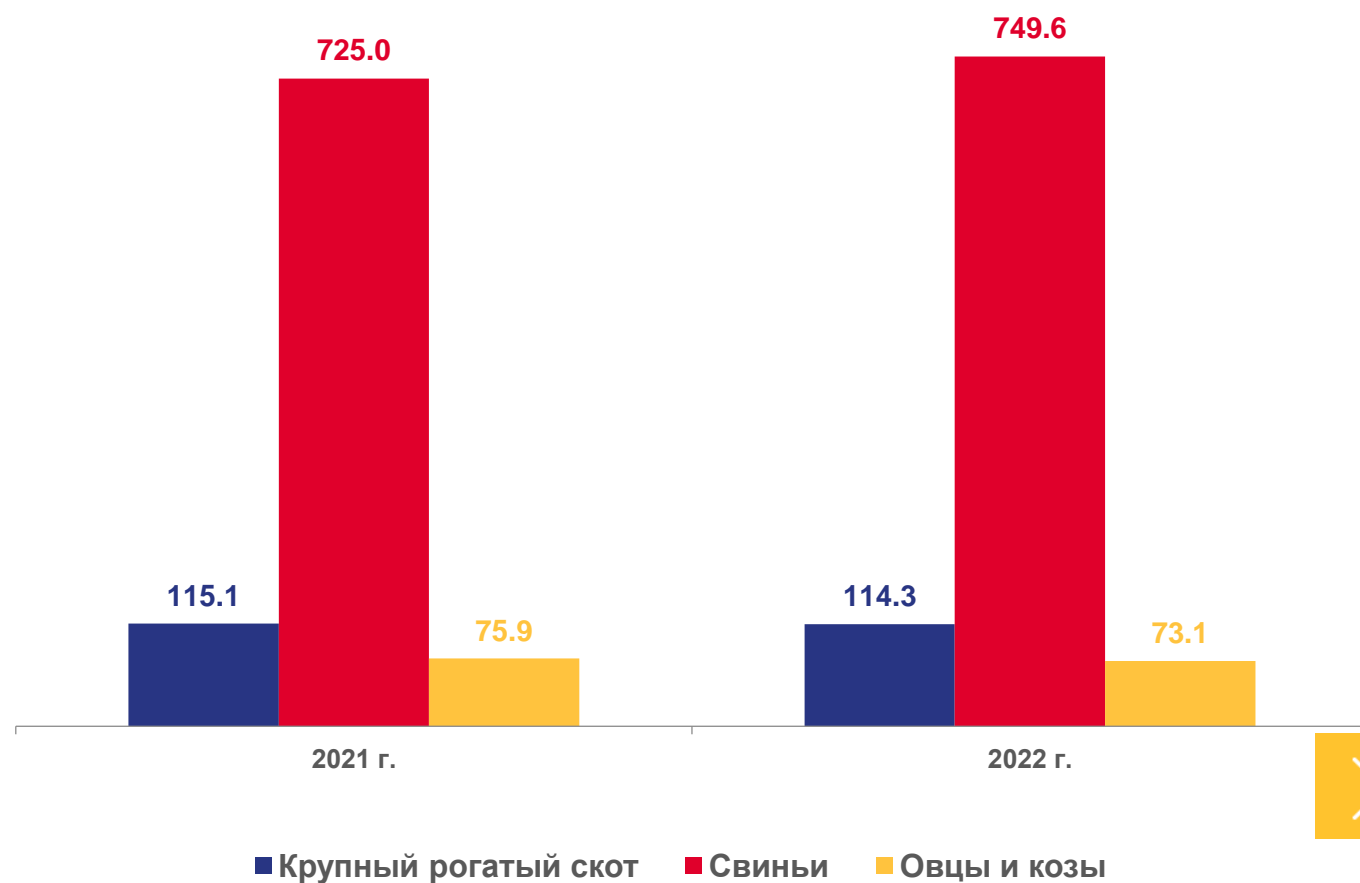


103,4% Свиньи



96,3% Овцы и козы

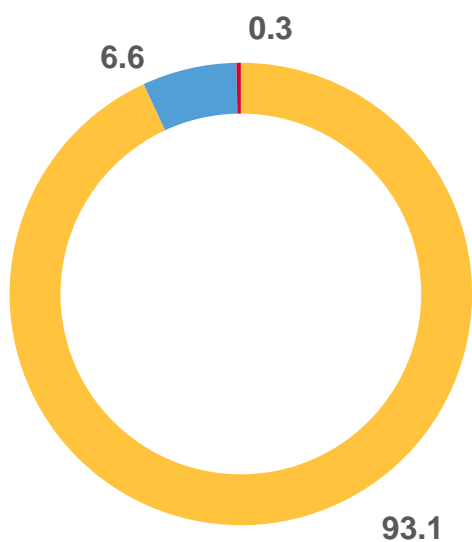
Тыс. голов



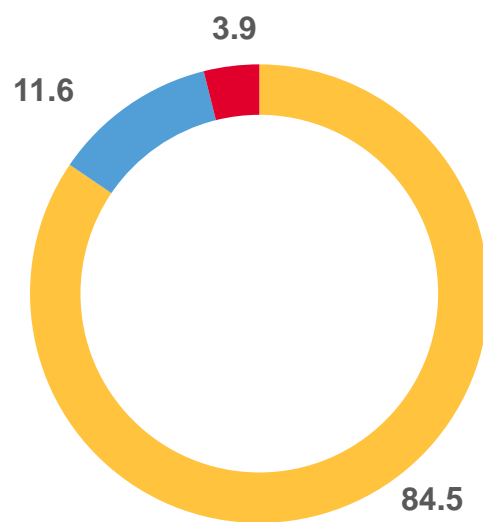


СТРУКТУРА ПРОИЗВОДСТВА ОСНОВНЫХ ПРОДУКТОВ ЖИВОТНОВОДСТВА В ХОЗЯЙСТВАХ ВСЕХ КАТЕГОРИЙ

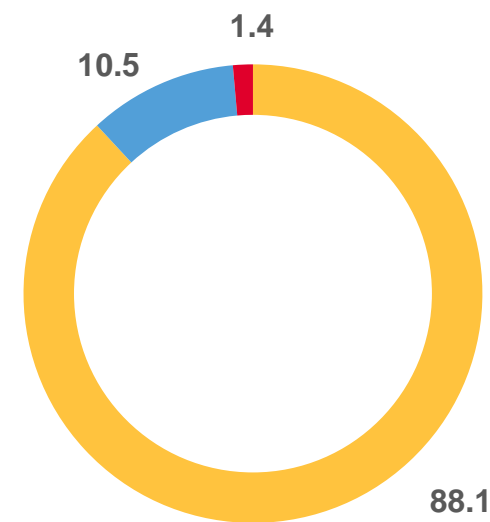
ЯНВАРЬ-МАРТ 2022 г., В ПРОЦЕНТАХ К ИТОГУ



Скот и птица на убой



Молоко



Яйца

■ Сельхозорганизации

■ Хозяйства населения

■ Фермерские хозяйства